

Propozycja na dziś:)

Co dziś robimy?


Zobacz jak zrobić twarz 3D

W tym wpisie zobaczysz pomysł na wiosenną pracę plastyczną, ale również inspirację na wykonanie portretu. Wykonanie takiej pracy wcale nie jest trudne!




Potrzebne będą: blok z kolorowymi kartkami, nożyczki, klej, flamastry.






Twarz jest gotowa, zatem czas na wykonanie włosów i pozostałych elementów buzi.


Włosy:



Oczy:



I rysujemy buzię:



I gotowe 😊